

PRODUCT DESCRIPTION

LOCTITE[®] 401[™] provides the following product characteristics:

Technology	Cyanoacrylate
Chemical Type	Ethyl cyanoacrylate
Appearance (uncured)	Transparent, colorless to straw colored liquid ^{LMS}
Components	One part - requires no mixing
Viscosity	Low
Cure	Humidity
Application	Bonding
Key Substrates	Metals , Plastics and Elastomers

This Technical Data Sheet is valid for LOCTITE[®] 401[™] manufactured from the dates outlined in the "Manufacturing Date Reference" section.

LOCTITE[®] 401[™] is designed for the assembly of difficult-to-bond materials which require uniform stress distribution and strong tension and/or shear strength. The product provides rapid bonding of a wide range of materials, including metals, plastics and elastomers. LOCTITE[®] 401[™] is also suited for bonding porous materials such as wood, paper, leather and fabric.

NSF International

Registered to NSF Category P1 for use as a sealant where there is no possibility of food contact in and around food processing areas. **Note:** This is a regional approval. Please contact your local Technical Service Center for more information and clarification.

TYPICAL PROPERTIES OF UNCURED MATERIAL

Specific Gravity @ 25 °C	1.1
Flash Point - See SDS	
Viscosity, Cone & Plate, mPa·s (cP):	
Temperature: 25 °C, Shear Rate: 3,000 s ⁻¹	70 to 110 ^{LMS}
Viscosity, Brookfield - LVF, 25°C, mPa·s (cP):	
Spindle 1, speed 30 rpm	100 to 120

TYPICAL CURING PERFORMANCE

Under normal conditions, the atmospheric moisture initiates the curing process. Although full functional strength is developed in a relatively short time, curing continues for at least 24 hours before full chemical/solvent resistance is developed.

Cure Speed vs. Substrate

The rate of cure will depend on the substrate used. The table below shows the fixture time achieved on different materials at 22 °C / 50 % relative humidity. This is defined as the time to develop a shear strength of 0.1 N/mm².

Fixture Time, seconds:	
Steel	<5
Aluminum	<5
Neoprene	<5
Rubber, nitrile	<5
ABS	<5
PVC	<5
Polycarbonate	5 to 10
Phenolic	<5
Wood (balsa)	<5
Wood (oak)	15 to 30
Wood (pine)	15 to 20
Chipboard	<5
Fabric	10 to 20
Leather	15 to 30
Paper	<5

Cure Speed vs. Bond Gap

The rate of cure will depend on the bondline gap. Thin bond lines result in high cure speeds, increasing the bond gap will decrease the rate of cure.

Cure Speed vs. Humidity

The rate of cure will depend on the ambient relative humidity. Higher relative humidity levels result in more rapid speed of cure.

Cure Speed vs. Activator

Where cure speed is unacceptably long due to large gaps, applying activator to the surface will improve cure speed. However, this can reduce ultimate strength of the bond and therefore testing is recommended to confirm effect.



TYPICAL PERFORMANCE OF CURED MATERIAL**Adhesive Properties**

Cured for 10seconds @ 22°C

Tensile Strength, ISO 6922:

Buna-N	N/mm ²	≥6.9 ^{LM5}
	(psi)	(≥1,000)

Cured for 72 hours @ 22°C

Tensile Strength, ISO 6922:

Buna-N	N/mm ²	13.7
	(psi)	(1,900)

Lap Shear Strength :

Steel (grit blasted)	N/mm ²	20
	(psi)	(2,900)

Aluminum (etched)	N/mm ²	12.4
	(psi)	(1,800)

Zinc dichromate	N/mm ²	2.5
	(psi)	(360)

ABS	* N/mm ²	7.5
	* (psi)	(1,090)

PVC	* N/mm ²	10
	* (psi)	(1,450)

Phenolic	* N/mm ²	12.6
	* (psi)	(1,820)

Polycarbonate	* N/mm ²	9.6
	* (psi)	(1,400)

Nitrile	* N/mm ²	1.2
	* (psi)	(170)

Neoprene	* N/mm ²	1.1
	* (psi)	(160)

Block Shear Strength, ISO 13445:

Polycarbonate	N/mm ²	11
	(psi)	(1,600)

ABS	* N/mm ²	23
	* (psi)	(3,340)

PVC	N/mm ²	2.6
	(psi)	(380)

Phenolic	* N/mm ²	21.3
	* (psi)	(3,090)

* substrate failure

TYPICAL ENVIRONMENTAL RESISTANCE

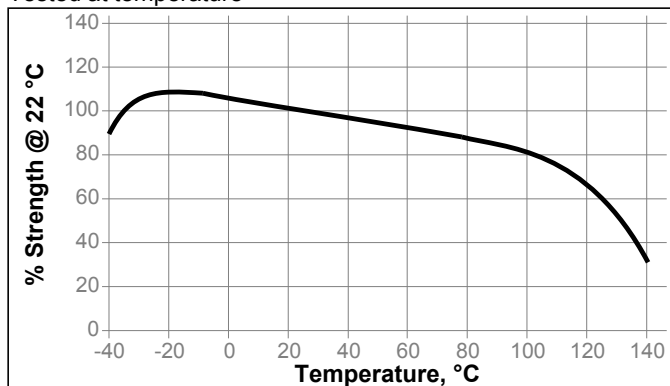
Cured for 1 week @ 22°C

Lap Shear Strength :

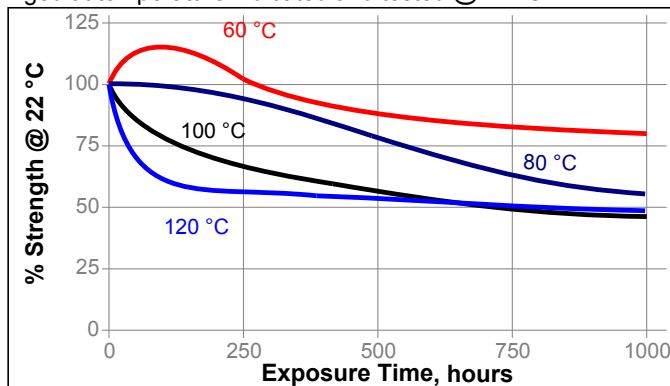
Steel (grit blasted)

Hot Strength

Tested at temperature

**Heat Aging**

Aged at temperature indicated and tested @ 22 °C

**Chemical/Solvent Resistance**

Aged under conditions indicated and tested @ 22 °C

Environment	°C	% of initial strength		
		100 h	500 h	1000 h
Motor oil	40	115	85	85
Unleaded gasoline	22	85	90	95
Water	22	75	80	75
Water/glycol	22	85	75	65
Ethanol	22	100	110	130
Isopropanol	22	115	100	120
98% RH	40	80	65	65

Chemical/Solvent Resistance

Aged under conditions indicated and tested @ 22°C.

Lap Shear Strength, ISO 4587, Polycarbonate

Environment	°C	% of initial strength		
		100 h	500 h	1000 h
Air	22	110	120	115
98% RH	40	110	120	105



GENERAL INFORMATION

This product is not recommended for use in pure oxygen and/or oxygen rich systems and should not be selected as a sealant for chlorine or other strong oxidizing materials.

For safe handling information on this product, consult the Safety Data Sheet (SDS).

Directions for use

1. Bond areas should be clean and free from grease. Clean all surfaces with a Loctite® cleaning solvent and allow to dry.
2. To improve bonding on low energy plastic surfaces, Loctite® Primer may be applied to the bond area. Avoid applying excess Primer. Allow the Primer to dry.
3. LOCTITE® Activator may be used if necessary. Apply it to one bond surface (do not apply activator to the primed surface where Primer is also used). Allow the Activator to dry.
4. Apply adhesive to one of the bond surfaces (do not apply the adhesive to the activated surface). Do not use items like tissue or a brush to spread the adhesive. Assemble the parts within a few seconds. The parts should be accurately located, as the short fixture time leaves little opportunity for adjustment.
5. LOCTITE® Activator can be used to cure fillets of product outside the bond area. Spray or drop the activator on the excess product.
6. Bonds should be held fixed or clamped until adhesive has fixtured.
7. Product should be allowed to develop full strength before subjecting to any service loads (typically 24 to 72 hours after assembly, depending on bond gap, materials and ambient conditions).

Storage

Store product in the unopened container in a dry location. Storage information may be indicated on the product container labeling.

Optimal Storage: 2 °C to 8 °C. Storage below 2 °C or greater than 8 °C can adversely affect product properties.

Material removed from containers may be contaminated during use. Do not return product to the original container. Henkel Corporation cannot assume responsibility for product which has been contaminated or stored under conditions other than those previously indicated. If additional information is required, please contact your local Henkel representative.

Loctite Material Specification^{LMS}

LMS dated December 22, 2011. Test reports for each batch are available for the indicated properties. LMS test reports include selected QC test parameters considered appropriate to specifications for customer use. Additionally, comprehensive controls are in place to assure product quality and consistency. Special customer specification requirements may be coordinated through Henkel Quality.

Conversions

$(^{\circ}\text{C} \times 1.8) + 32 = ^{\circ}\text{F}$
 $\text{kV/mm} \times 25.4 = \text{V/mil}$
 $\text{mm} / 25.4 = \text{inches}$
 $\mu\text{m} / 25.4 = \text{mil}$
 $\text{N} \times 0.225 = \text{lb}$
 $\text{N/mm} \times 5.71 = \text{lb/in}$
 $\text{N/mm}^2 \times 145 = \text{psi}$
 $\text{MPa} \times 145 = \text{psi}$
 $\text{N}\cdot\text{m} \times 8.851 = \text{lb}\cdot\text{in}$
 $\text{N}\cdot\text{m} \times 0.738 = \text{lb}\cdot\text{ft}$
 $\text{N}\cdot\text{mm} \times 0.142 = \text{oz}\cdot\text{in}$
 $\text{mPa}\cdot\text{s} = \text{cP}$

Disclaimer

The information provided in this Technical Data Sheet (TDS) including the recommendations for use and application of the product are based on our knowledge and experience of the product as at the date of this TDS. The product can have a variety of different applications as well as differing application and working conditions in your environment that are beyond our control. Henkel is, therefore, not liable for the suitability of our product for the production processes and conditions in respect of which you use them, as well as the intended applications and results. We strongly recommend that you carry out your own prior trials to confirm such suitability of our product. Any liability in respect of the information in the Technical Data Sheet or any other written or oral recommendation(s) regarding the concerned product is excluded, except if otherwise explicitly agreed and except in relation to death or personal injury caused by our negligence and any liability under any applicable mandatory product liability law.

In case products are delivered by Henkel Belgium NV, Henkel Electronic Materials NV, Henkel Nederland BV, Henkel Technologies France SAS and Henkel France SA please additionally note the following:

In case Henkel would be nevertheless held liable, on whatever legal ground, Henkel's liability will in no event exceed the amount of the concerned delivery.

In case products are delivered by Henkel Colombiana, S.A.S. the following disclaimer is applicable:

The information provided in this Technical Data Sheet (TDS) including the recommendations for use and application of the product are based on our knowledge and experience of the product as at the date of this TDS. Henkel is, therefore, not liable for the suitability of our product for the production processes and conditions in respect of which you use them, as well as the intended applications and results. We strongly recommend that you carry out your own prior trials to confirm such suitability of our product.

Any liability in respect of the information in the Technical Data Sheet or any other written or oral recommendation(s) regarding the concerned product is excluded, except if otherwise explicitly agreed and except in relation to death or personal injury caused by our negligence and any liability under any applicable mandatory product liability law.

In case products are delivered by Henkel Corporation, or Henkel Canada Corporation, the following disclaimer is applicable:

The data contained herein are furnished for information only and are believed to be reliable. We cannot assume responsibility for the results obtained by others over whose methods we have no control. It is the user's responsibility to determine suitability for the user's purpose of any production methods mentioned herein and to adopt such precautions as may be advisable for the protection of property and of persons against any hazards that may be involved in the handling and use thereof. In light of the foregoing, **Henkel Corporation specifically disclaims all warranties expressed or implied, including warranties of merchantability or fitness for a particular purpose, arising from sale or use of Henkel Corporation's products. Henkel Corporation specifically disclaims any liability for consequential or incidental damages of any kind, including lost profits.** The discussion herein of various processes or compositions is not to be interpreted as representation that they are free from domination of patents owned by others or as a license under any Henkel Corporation patents that may cover such processes or compositions. We recommend that each prospective user test his proposed application before repetitive use, using this data as a guide. This product may be covered by one or more United States or foreign patents or patent applications.



Trademark usage

Except as otherwise noted, all trademarks in this document are trademarks of Henkel Corporation in the U.S. and elsewhere. ® denotes a trademark registered in the U.S. Patent and Trademark Office.

Reference 2.7



DESCRIPTION DU PRODUIT

LOCTITE® 401™ présente les caractéristiques suivantes:

Technologie	Cyanoacrylate
Nature chimique	Cyanoacrylate d'éthyle
Aspect	Liquide transparent, incolore à jaune paille ^{LMS}
Composants	Monocomposant
Viscosité	Faible
Polymérisation	Humidité
Domaine d'application	Collage
Substrats	Métaux, Plastiques/ élastomères

Cette fiche technique est valide pour tout produit LOCTITE® 401™ fabriqué à partir des dates indiquées dans le paragraphe "Date Référence de Fabrication".

Il permet l'assemblage de matériaux difficiles à coller qui demandent une forte résistance en traction et/ou en cisaillement ainsi qu'une distribution uniforme des contraintes. Le produit permet le collage rapide d'une grande variété de matériaux comprenant des métaux, des plastiques et des élastomères. LOCTITE® 401™ est également adapté pour les matériaux poreux tels que bois, papier, cuir et tissu.

NSF International

Agrée NSF Catégorie P1 pour l'utilisation en tant que produit de collage et/ou d'étanchéité dans les zones de process alimentaire. Se reporter aux exigences d'utilisation selon l'agrément NSF. **Note:** Agrément local lié au lieu de fabrication. Consultez votre Service Technique local.

PROPRIETES DU PRODUIT LIQUIDE

Densité à 25 °C	1,1
Point éclair - se reporter à la FDS	
Viscosité, cône plan, mPa.s (cP):	
Temp.: 25 °C, Taux de cisaillement: 3 000 s ⁻¹	70 à 110 ^{LMS}
Viscosité, Brookfield - LVF, 25 °C, mPa.s (cP):	
Mobile 1, vitesse 30 tr/min	100 à 120

DONNEES TYPIQUES SUR LA POLYMERISATION

Dans les conditions normales, l'humidité atmosphérique initie le processus de polymérisation. Bien que la résistance fonctionnelle soit atteinte dans un temps relativement court, il faudra attendre 24 heures minimum avant que la résistance chimique soit complètement atteinte.

Polymérisation en fonction du substrat

La vitesse de polymérisation dépend du substrat. Le tableau ci-dessous donne le temps de prise obtenu avec divers matériaux à 22°C et 50% d'humidité relative. Ceci est défini comme le temps au bout duquel on obtient une résistance au cisaillement de 0,1 N/mm².

Temps de prise, sec.:

Acier	<5
Aluminium	<5
Néoprène	<5
Caoutchouc nitrile	<5
ABS	<5
PVC	<5
Polycarbonate	5 à 10
Matériaux phénoliques	<5
Bois (balsa)	<5
Bois (chêne)	15 à 30
Bois (pin)	15 à 20
Panneau d'agglomérés	<5
Tissu	10 à 20
Cuir	15 à 30
Papier	<5

Vitesse de polymérisation en fonction du jeu

La vitesse de polymérisation dépend du jeu de l'assemblage. Un faible jeu accroît la vitesse de polymérisation, un jeu plus important la réduit.

Vitesse de polymérisation en fonction de l'humidité

La vitesse de polymérisation dépend de l'humidité relative ambiante. Plus l'humidité relative est élevée, plus la vitesse de polymérisation sera rapide.

Vitesse de polymérisation en fonction de l'activateur

Quand la vitesse de polymérisation est trop longue à cause de jeux importants, l'utilisation d'un activateur sur l'une des surfaces permettra d'augmenter cette vitesse. Cependant, ceci peut entraîner une réduction de la résistance finale de l'assemblage et en conséquence il est recommandé de faire des essais préalables.

PERFORMANCES DU PRODUIT POLYMERISE

Propriétés de l'adhésif

Polymérisation 10 sec. à 22 °C

Résistance à la traction, ISO 6922:

Buna-N N/mm² ≥6,9^{UMS}
(psi) (≥1 000)

Polymérisation 72 h à 22 °C

Résistance à la traction, ISO 6922:

Buna-N N/mm² 13,7
(psi) (1 900)

Eprouvette de cisaillement, :

Acier sablé N/mm² 20
(psi) (2 900)

Aluminium décapé chimiquement N/mm² 12,4
(psi) (1 800)

Surface zinguée bichromatée N/mm² 2,5
(psi) (360)

ABS * N/mm² 7,5
* (psi) (1 090)

PVC * N/mm² 10
* (psi) (1 450)

Matériaux phénoliques * N/mm² 12,6
* (psi) (1 820)

Polycarbonate * N/mm² 9,6
* (psi) (1 400)

Nitrile * N/mm² 1,2
* (psi) (170)

Néoprène * N/mm² 1,1
* (psi) (160)

Résistance au cisaillement entre blocs massifs, ISO 13445:

Polycarbonate N/mm² 11
(psi) (1 600)

ABS * N/mm² 23
* (psi) (3 340)

PVC N/mm² 2,6
(psi) (380)

Matériaux phénoliques * N/mm² 21,3
* (psi) (3 090)

* rupture du substrat

PERFORMANCES DE TENUE A L'ENVIRONNEMENT

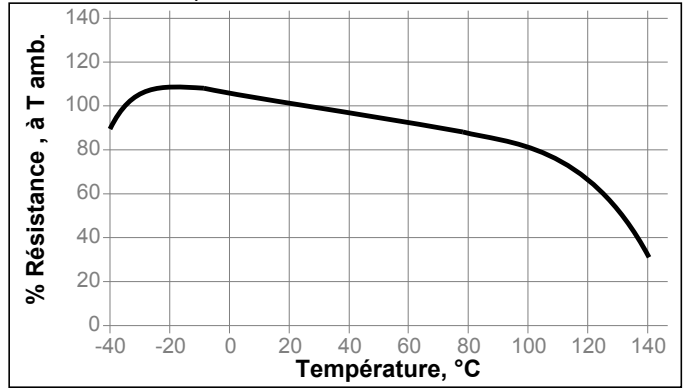
Polymérisation 1 semaine à 22 °C

Eprouvette de cisaillement, :

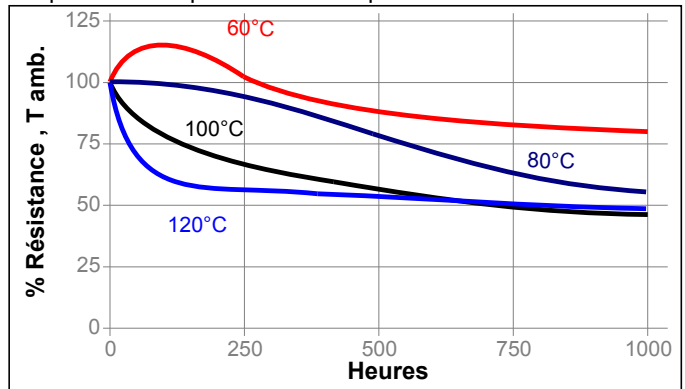
Acier sablé

Résistance à chaud

Mesurée à la température



Résistance au vieillissement à chaud : Vieillissement à la température indiquée et mesure après retour à 22 °C



Résistance aux produits chimiques

Vieillissement dans les conditions indiquées et test à 22 °C

Agent chimique	°C	% de la résistance initiale conservée après		
		100 h	500 h	1000 h
Huile moteur	40	115	85	85
Essence sans plomb	22	85	90	95
Eau	22	75	80	75
Eau/glycol	22	85	75	65
Ethanol	22	100	110	130
Isopropanol	22	115	100	120
98% d'humidité relative	40	80	65	65

Résistance aux produits chimiques

Vieillissement dans les conditions indiquées et mesure après retour à 22°C.

Eprouvette de cisaillement, ISO 4587, Polycarbonate

Agent chimique	°C	% de la résistance initiale conservée après		
		100 h	500 h	1000 h
Air	22	110	120	115

Pour l'accès le plus direct aux ventes locales et au support technique, visitez : www.henkel.com/industrial



98% d'humidité relative	40	110	120	105
-------------------------	----	-----	-----	-----

INFORMATIONS GENERALES

L'utilisation de ce produit n'est pas recommandée dans des installations véhiculant de l'oxygène pur ou des mélanges riches en oxygène, et il ne doit pas être utilisé comme produit d'étanchéité vis à vis du chlore ou pour d'autres corps fortement oxydants.

Pour obtenir les informations relatives à la sécurité de mise en oeuvre de ce produit, consultez obligatoirement la Fiche de Données de Sécurité (FDS).

Recommandations de mise en oeuvre

1. Les zones de collage doivent être propres et exemptes de graisse. Nettoyer les surfaces à l'aide d'un dégraissant Loctite® approprié laissant une surface propre et sèche.
2. Pour améliorer le collage sur les plastiques à faible énergie de surface, appliquer le primaire Loctite® sur la surface au niveau de la zone de collage. Ne pas appliquer le primaire en excès. Laisser le primaire sécher avant collage.
3. Dans le cas de polymérisation lente ou difficile, utiliser l'activateur LOCTITE® si nécessaire. Appliquer l'activateur avant collage sur l'une des surfaces à coller (ne pas appliquer l'activateur sur une surface sur laquelle du primaire a été déposé), Laisser sécher l'activateur avant collage.
4. Appliquer l'adhésif sur l'une des surfaces à coller (ne pas le déposer sur la surface activée). Ne pas déposer ou étaler l'adhésif à l'aide un pinceau ou papier tissé. Assembler immédiatement les pièces. Les pièces doivent être accostées avec précision, il est recommandé de ne pas ajuster les pièces après assemblage.
5. L'activateur LOCTITE® peut être utilisé pour geler les débordements d'adhésif autour de l'assemblage. Pulvériser ou déposer une goutte d'activateur sur les débordements.
6. Maintenir les pièces assemblées jusqu'à l'obtention d'une résistance suffisante pour la manipulation des pièces.
7. Attendre que le produit développe toutes ses performances avant de le solliciter (généralement 24 à 72 heures après assemblage, en fonction du jeu, des matériaux et des conditions ambiantes).

Stockage

Conserver le produit dans son emballage d'origine fermé dans un local sec. Certaines informations de stockage peuvent être indiquées sur l'étiquetage de l'emballage.

Température optimale : 2°C à 8°C. Une température de stockage inférieure à 2°C ou supérieure à 8°C peut affecter défavorablement les propriétés du produit. Pour éviter de contaminer le produit, ne jamais remettre dans son contenant d'origine un produit sorti de son emballage. Henkel Corporation n'assume aucune responsabilité pour les produits stockés dans d'autres conditions que celles indiquées, ou pour des produits contaminés par une mauvaise utilisation. Pour obtenir des informations supplémentaires, contacter votre Service Technique local ou votre représentant local.

Loctite Material Specification^{LMS}

LMS en date du Décembre 22, 2011. Les résultats des contrôles pour chaque lot de fabrication sont disponibles pour les caractéristiques identifiées LMS. Les rapports de contrôle LMS mentionnent aussi les résultats des contrôles qualité QC en accord avec les spécifications appropriées à l'utilisation du client. De plus, des contrôles permanents existent en parallèle afin de garantir la qualité du produit et la stabilité de la production. Toute demande spécifique liée à des exigences particulières d'un client sera transmise et gérée par le service Qualité Henkel.

Conversions

$(^{\circ}\text{C} \times 1,8) + 32 = ^{\circ}\text{F}$
 $\text{kV/mm} \times 25,4 = \text{V/mil}$
 $\text{mm} / 25,4 = \text{inches}$
 $\text{N} \times 0,225 = \text{lb}$
 $\text{N/mm} \times 5,71 = \text{lb/in}$
 $\text{N/mm}^2 \times 145 = \text{psi}$
 $\text{MPa} \times 145 = \text{psi}$
 $\text{N}\cdot\text{m} \times 8,851 = \text{lb}\cdot\text{in}$
 $\text{N}\cdot\text{mm} \times 0,142 = \text{oz}\cdot\text{in}$
 $\text{mPa}\cdot\text{s} = \text{cP}$

Clause de non-responsabilité

Remarque :

L'information fournie dans cette Fiche Technique (FT) y compris les recommandations d'utilisation et d'application du produit est basée sur notre connaissance et notre expérience de ce produit à la date d'établissement de cette FT. Le produit est susceptible de présenter différentes variétés d'application ainsi que des modalités différentes d'application et de fonctionnement dans votre environnement qui échappent à notre contrôle. En conséquence, Henkel n'est pas responsable ni de l'adéquation de notre produit aux procédés de production et aux conditions dans lesquelles vous l'utilisez ni des applications et résultats attendus. Nous recommandons fortement que vous pratiquiez vos propres vérifications et essais préalables pour confirmer une telle adéquation de notre produit.

Toute responsabilité au regard de l'information contenue dans la Fiche Technique (FT) ou toute autre recommandation écrite ou orale concernant le produit est exclue sauf si une telle responsabilité est expressément acceptée par ailleurs, sauf en cas de dommages corporels ou mortels dus à notre négligence et sauf au titre des dispositions légales en matière de responsabilité des produits.

Pour des produits livrés par Henkel Belgium NV, Henkel Electronic Materials NV, Henkel Nederland BV, Henkel Technologies France SAS ou Henkel France SA, veuillez noter, en complément, que : Dans le cas où la responsabilité de Henkel serait néanmoins engagée sur quelque fondement juridique que ce soit, cette responsabilité ne pourra en aucun cas être supérieure au montant de

Pour l'accès le plus direct aux ventes locales et au support technique, visitez : www.henkel.com/industrial



la livraison concernée.

Pour des produits livrés par Henkel Colombiana, S.A.S. l'exclusion de responsabilité suivante est applicable:L'information fournie dans cette Fiche Technique (FT) y compris les recommandations d'utilisation et d'application du produit est basée sur notre connaissance et notre expérience de ce produit à la date d'établissement de cette FT. En conséquence, Henkel n'est pas responsable ni de l'adéquation de notre produit aux procédés de production et aux conditions dans lesquelles vous l'utilisez ni des applications et résultats attendus. Nous recommandons fortement que vous pratiquiez vos propres vérifications et essais préalables pour confirmer une telle adéquation de notre produit.

Toute responsabilité au regard de l'information contenue dans la Fiche Technique (FT) ou toute autre recommandation écrite ou orale concernant le produit est exclue sauf si une telle responsabilité est expressément acceptée par ailleurs, sauf en cas de dommage corporels ou mortels dus à notre négligence et sauf au titre des dispositions légales en matière de responsabilité des produits.

Pour des produits livrés par Henkel Corporation, Resin Technology Group, Inc., ou Henkel Canada Corporation. l'exclusion de responsabilité suivante est applicable:

Les données contenues dans ce document sont fournies à titre d'information seulement et sont considérées comme fiables. Nous ne pouvons pas assumer la responsabilité de résultats obtenus par des tiers à partir de méthodes sur lesquelles nous n'avons aucun contrôle. Il est de la responsabilité de l'utilisateur de déterminer l'adéquation à son besoin de toute méthode de production décrite dans ce document, et de mettre en oeuvre toutes les mesures qui s'imposent pour la protection des personnes et des biens contre tous risques pouvant résulter de la mise en oeuvre et de l'utilisation des produits. En fonction de ce qui précède, **Henkel dénie toutes garanties implicites ou explicites, y compris les garanties liées à l'aptitude à la vente ou d'adéquation à un besoin particulier, résultant de la vente ou de l'utilisation de produits de Henkel. Henkel dénie notamment toutes poursuites pour des dommages incidents ou conséquents quels qu'ils soient, y compris les pertes financières d'exploitation.**

La présentation dans ce document de processus ou de composition ne doit pas être interprétée comme le fait qu'ils sont libres de tous brevets détenus par des tiers ainsi que comme une licence de brevet détenue par Henkel pouvant couvrir de tels procédés ou compositions. Nous recommandons ici à l'utilisateur potentiel de vérifier par des essais l'application envisagée avant de passer à une application répétitive, les données présentées ici ne servant que de guide. Ce produit peut être couvert par un ou plusieurs brevets ou licences ou demandes de brevet tant aux USA que dans d'autres pays.

Utilisation des marques

Sauf indications contraires, toutes les marques citées dans ce documents sont des marques déposées par Henkel Corporation aux Etats Unis et ailleurs. ® indique une marque déposée auprès de U.S. Patent and Trademark Office.

Référence 2.7

Pour l'accès le plus direct aux ventes locales et au support technique, visitez : www.henkel.com/industrial

